



REINO UNIDO

EXTENSIÓN DE ARANCEL PREFERENCIAL DE IMPORTACIÓN,

PARA LA CANASTA EXPORTADORA CHILENA CON SU ADHESIÓN AL CPTPP




Subsecretaría
de Relaciones
Económicas
Internacionales

Gobierno de Chile

Presentación de la Subsecretaria de Relaciones Económicas Internacionales, **Claudia Sanhueza Riveros**



El pasado 16 de julio, en Auckland, Nueva Zelanda, tuvo lugar la séptima reunión de la Comisión del Tratado Integral y Progresista de Asociación Transpacífico (CPTPP, por sus siglas en inglés), ocasión en la que los miembros de este acuerdo suscribieron el Protocolo de Adhesión del Reino Unido, siendo el primer país en ingresar a este acuerdo luego de un proceso de adhesión.

El ingreso de **la sexta economía del mundo y miembro del G7**, ofrece nuevas oportunidades comerciales al bloque, no sólo debido a la expansión de este tratado más allá de la región Asia Pacífico, sino que tal como destaca el informe del Grupo de Trabajo para su adhesión, los altos estándares de cumplimiento que exige este acuerdo en materia de acceso a mercados para bienes y servicios, inclusión, inversiones, comercio electrónico, medioambiente, facilitación de comercio, y compras públicas.

Con la incorporación del Reino Unido al bloque, el acuerdo refuerza su posición a nivel global, pasando a representar el 14.5% del PIB mundial (USD 14,6 billones), el 8% de la población del planeta (586 millones de personas) y el 18% de las importaciones globales.

Respecto de la relación entre Chile y el Reino Unido, este acuerdo profundiza las relaciones económico-comerciales entre ambos países, ofreciendo nuevas oportunidades a las ya existentes en el Acuerdo de Asociación Chile-Reino Unido. En ese sentido, cabe destacar que 933 líneas arancelarias mejorarán su acceso mediante cronogramas de desgravación o contingentes arancelarios.

Entre los productos que no cuentan hoy con arancel 0 bilateralmente, y que se obtuvo liberalización inmediata a 0 por medio del Tratado Integral y Progresista de Asociación Transpacífico, destacan: maíz dulce; carnes de especies ovina y caprina; ajos; carnes de ave (distintas al pollo y pavo); quinua; aceite de oliva; tabaco; granos de cereal trabajado; frutillas, frambuesas y moras congeladas, entre otras cosas.

Además tendrán calendarios de desgravación productos como la carne de pavo (10 años); filetes de salmón secos, salados y ahumados (5 años); productos lácteos (5 años); mantequillas (11 años); quesos (11 años); atún, listado y bonito en conserva (7 años); entre otros. Así mismo, Chile obtuvo acceso a contingentes arancelarios con participación en cuotas plurilaterales para carne Bovino (2.600 toneladas), Cerdo (10.000 toneladas) y Pollo (2.000 toneladas).

El Protocolo de Adhesión entrará en vigor cuando el Reino Unido y todas las partes lo hayan ratificado luego de haber cumplido sus trámites internos. Sin embargo, si ello no ocurre en un plazo de 15 meses, este protocolo entrará en vigor cuando el Reino Unido y al menos seis de las partes del acuerdo hayan ratificado el Protocolo de Adhesión.

Estos son elementos concretos que nos permiten afirmar que el ingreso del Reino Unido al Tratado Integral y Progresista de Asociación Transpacífico ofrece nuevas oportunidades comerciales a nuestro país de las que ya teníamos con el AA Chile-Reino Unido, y por tanto nos permite profundizar

nuestra relación bilateral a nuevos espacios de cooperación con miras a avanzar hacia un proceso de integración más integral, que nos permite **generar un desarrollo que sea más productivo, sostenible e inclusivo** en el tiempo.

El presente estudio tiene como objeto visibilizar algunas de las oportunidades en materia arancelaria obtenidas por Chile con motivo del ingreso del Reino Unido al acuerdo, y de esta manera invitar a los interesados a aprovechar las oportunidades para nuestro país ha obtenido con motivo a la suscripción de este acuerdo.

REINO UNIDO

SU ROL EN LA ECONOMÍA GLOBAL

- A nivel global Reino Unido se posiciona como la sexta mayor economía, con un PIB de US\$ 3 billones, equivalente a 10 veces la economía chilena.
- Con 68 millones de habitantes se ubica como la vigésima primera nación más poblada del mundo, de un PIB *per cápita* de US\$ 54.795 (PPA).
- Reino Unido es una nación históricamente abierta al comercio exterior. Su intercambio comercial con el mundo es actualmente equivalente al 58% de su PIB.
- En el año 2022, las importaciones de Reino Unido sumaron US\$ 816 mil millones, posicionándose como el quinto mayor importador global, sólo superado por Estados Unidos, China, Alemania y Japón.
- Entre sus principales importaciones destacan el oro, aceites de petróleo, gas natural, medicamentos, automóviles, televisores y smartphones.
- Sus principales proveedores son China (12,6%), Estados Unidos (12,0%), Alemania (8,7%), Noruega (6,5%) y Francia (4,3%). Actualmente Chile ocupa la posición N° 65 en la lista de países proveedores de Reino Unido, con una participación del 0,1%.
- En cuanto a sus ventas al exterior, Reino Unido sumó exportaciones por US\$ 530 mil millones en 2022, ubicándose en la treceava posición a nivel global.
- Sus exportaciones al mundo están encabezadas por el oro, aceites de petróleo, medicamentos, automóviles, gas natural, partes y piezas de aeronaves, whisky y plata.
- Los principales receptores de su oferta exportable son Estados Unidos (12,0%), Países Bajos (8,2%), Alemania (7,8%), Irlanda (6,7%) y China (6,7%). Chile se posiciona en el puesto N° 61 en la lista de países de destino de los embarques de Reino Unido, con una participación del 0,1%.

Fuente: Departamento de Información Comercial y Análisis de Datos, Dirección de Estudios, SUBREI, con cifras del FMI y TradeMap.

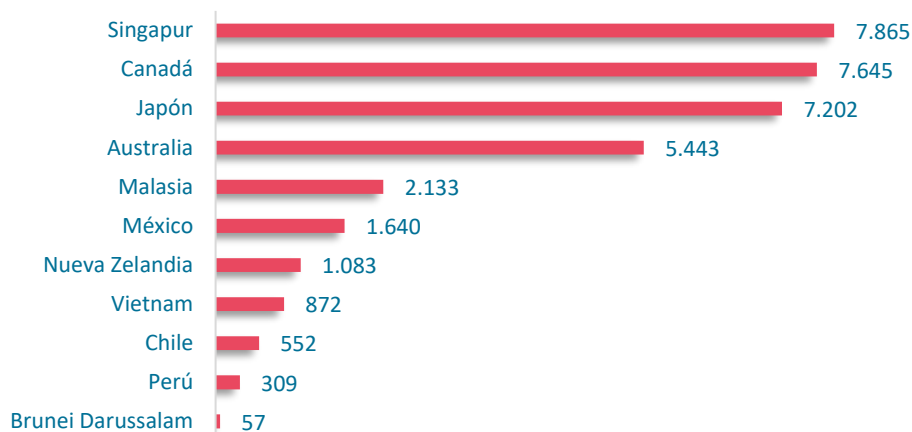
REINO UNIDO

SU ADHESIÓN AL TRATADO INTEGRAL Y PROGRESISTA DE ASOCIACIÓN TRANSPACÍFICO

El Reino Unido ya tiene una relación estrecha con los países que componen el acuerdo, durante el año 2022 el 7,1% del intercambio comercial de la nación europea fue con los países miembros del bloque (US\$ 95.299 millones).

El 6,6% de las exportaciones de Reino Unido se dirigen al bloque del Tratado Integral y Progresista de Asociación (US\$ 34,8 millones), sus principales receptores son Singapur, Canadá y Japón.

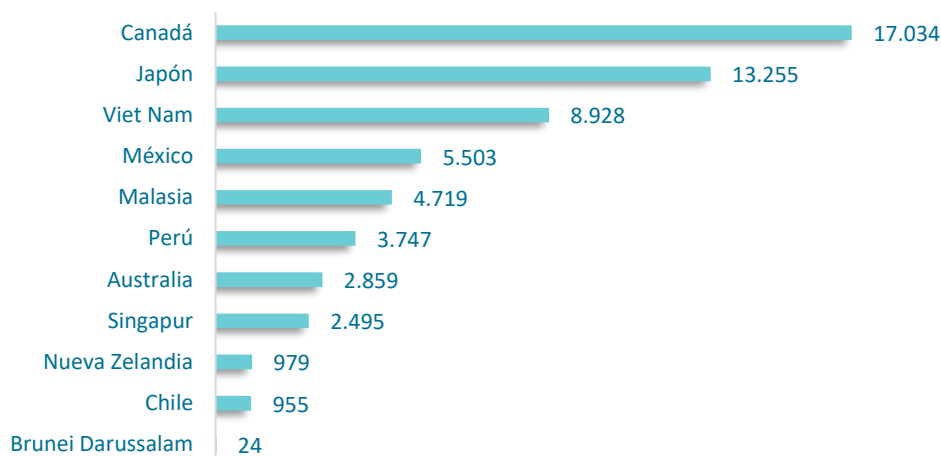
Exportaciones de Reino Unido al Bloque, US\$ millones 2022



Fuente: Departamento de Información Comercial y Análisis de Datos, Dirección de Estudios, SUBREI, con cifras de TradeMap.

En cuanto a sus importaciones, el 7,4% de ellas proviene desde los países miembros del bloque (US\$ 60.497 millones), sus mayores proveedores son Canadá, Japón y Vietnam.


Importaciones de Reino Unido desde el Bloque, US\$ millones 2022



Fuente: Departamento de Información Comercial y Análisis de Datos, Dirección de Estudios, SUBREI, con cifras de TradeMap.

Entre las razones de Reino Unido para ser un nuevo integrante del bloque destacan:

- La necesidad de estimular su economía producto del grave daño provocado por la pandemia del COVID-19, buscando revivir el golpeado sector industrial.
- Diversificar sus vínculos comerciales y participación en las cadenas de valor en el Asia Pacífico y
- Aspiran a modernizar su relación comercial con el mundo, posicionándose como un centro de negocios de vanguardia con tratados comerciales con las economías más dinámicas.



"Unirnos al bloque nos ayudará a forjar una posición de liderazgo entre una red de países comprometidos con el libre comercio y enviará una señal poderosa al resto del mundo de que el Reino Unido está preparado para defender la liberalización del libre comercio, luchar contra el proteccionismo y eliminar barreras en cada oportunidad"¹

UK Department for International Trade

El Reino Unido busca hacer uso de los beneficios que el Tratado ofrece a las PYMEs, las que han sido las más afectadas por la pandemia.

Como nación independiente, Reino Unido cuenta con más de 70 tratados comerciales en vigor, entre los más recientes se encuentran²:

- UK-Australia Free Trade Agreement,
- UK-New Zealand Free Trade Agreement,
- Singapore Digital Economy Agreement,
- Japan Comprehensive Economic Partnership Agreement y
- Norway, Iceland and Liechtenstein Free Trade Agreement.

¹ An update on the UK's position on accession to the Comprehensive and Progressive Agreement for Trans-Pacific Partnership (CPTPP)
https://assets.publishing.service.gov.uk/government/uploads/system/uploads/attachment_data/file/892675/UK_position_on_joining_CPTPP.pdf

² <https://www.gov.uk/government/collections/the-uks-trade-agreements>

TAMAÑO ECÓNOMICO DEL BLOQUE CON LA INCORPORACIÓN DE REINO UNIDO

Con la incorporación de Reino Unido al bloque, la Comisión del Tratado Integral y Progresista de Asociación refuerza su posición a nivel global, pasando a representar:

- **14,5% del PIB mundial,**
- **8% de la población del planeta y**
- **18% de las importaciones globales.**

Fuente: Departamento de Información Comercial y Análisis de Datos, Dirección de Estudios, SUBREI, con cifras del FMI y TradeMap.

REINO UNIDO

Relación comercial con Chile

- En 2022, el intercambio comercial entre Reino Unido y Chile ascendió a los US\$ 1.238 millones, ubicándose como nuestro socio comercial N° 25, justificando el 0,6% del comercio de Chile con el mundo. Las exportaciones sumaron US\$ 622 millones y las importaciones US\$ 616 millones.
- En 2022, un total de 577 empresas chilenas registraron exportaciones a Reino Unido, de ellas 201 son MIPYMEs y 364 de tamaño grande. Cabe destacar, que del total de empresas exportando a Reino Unido, 152 de ellas son lideradas por mujeres (26%).
- La canasta exportadora de Chile al Reino Unido es bastante diversa, en 2022 se exportaron más de 370 servicios y productos diferentes, entre los que destacaron servicios de filmación de películas, servicios de I+D en las ciencias médicas y farmacéuticas, vinos, uvas, manzanas, kiwis, cerezas, paltas, nueces, espumantes, uvas pasas, arándanos, mejillones en conserva, tejidos de lana, sulfato de cobre, mandarinas, frutas orgánicas, jugo de ciruela, yodo, semillas, máquinas de perforación y sondeo, jugo de cranberries y cascarilla de rosa mosqueta, por solo mencionar algunos de los productos y servicios representativos de la oferta exportable de las dieciséis regiones del país.
- La relación comercial entre Chile y Reino Unido se enmarca en el Acuerdo de Asociación (AA) entre ambos países, firmado el 30 de enero de 2019 y en vigor desde el 1 de enero de 2021. Las negociaciones de este acuerdo se iniciaron el año 2017 y culminaron al cabo de 7 sesiones presenciales de Diálogo Comercial.
- Este Acuerdo replica los alcances del existente Acuerdo de Asociación entre Chile y la Unión Europea, con la finalidad de asegurar la continuidad en la relación comercial entre Chile y el Reino Unido, cuando éste dejase de formar parte del mercado común de la Unión Europea, hecho que ocurrió el 31 de diciembre 2020.
- Cabe señalar que Chile fue el primer país en haber logrado firmar un Acuerdo de Transición con el Reino Unido, otorgando certeza a las empresas e inversionistas para seguir desarrollando con normalidad el intercambio comercial tras el retiro del Reino Unido de la Unión Europea.
- En la actualidad el 93% del universo arancelario del Reino Unido se encuentra con arancel 0% para nuestro país en el marco del AA y en cuanto a exportaciones representa casi el 89% el año 2020 y 92,8% el año 2021.
- El ingreso de Reino Unido al bloque debe ser entendido como un nuevo hito en la relación de Chile con el país europeo, pues con esta adhesión al bloque, Reino Unido extiende a los países miembros un mayor margen de rebajas arancelarias, asume también nuevos compromisos en disciplinas como el comercio de servicios, PYMEs, género y comercio electrónico, entre otros. Es decir, el Acuerdo de Asociación (AA) Chile – Reino Unido y la Comisión del Tratado Integral y Progresista de Asociación son ahora instrumentos comerciales complementarios.

REINO UNIDO

EXTENSIÓN DE ARANCEL PREFERENCIAL DE IMPORTACIÓN, PARA LA CANASTA EXPORTADORA CHILENA CON SU ADHESIÓN AL BLOQUE

En materia arancelaria, a través de la Comisión del Tratado Integral y Progresista de Asociación, 933 líneas arancelarias del Reino Unido mejorarán su situación arancelaria para la oferta exportable chilena respecto del AA. En concreto, una vez totalmente completados los calendarios de desgravación del CPTPP, el 98,7% del universo arancelario del Reino Unido tendrá arancel 0% para beneficio de nuestros exportadores versus el 93,0% de cobertura de líneas arancelarias alcanzado en el AA.

Porcentaje de líneas arancelarias del Reino Unido ³ con arancel preferencial para Chile en el AA Arancel 0% + Cuotas	Porcentaje de líneas arancelarias del Reino Unido ³ con arancel preferencial para Chile en el CPTPP Arancel 0% + Cuotas
93,0%	99,9%*

*Una vez totalmente completados los respectivos cronogramas de desgravación.

Elaboración: Departamento de Información Comercial y Análisis de Datos, Dirección de Estudios, en base a cálculos de listas de desgravación proporcionados por la División de Acceso a Mercados, SUBREI.

Acceso preferencial bajo arancel 0%: Con mayor detalle, se puede precisar que con la futura incorporación plena del Reino Unido al bloque, un total de 866 líneas arancelarias³ del país europeo, que en el marco del AA no tienen beneficios o que reciben beneficios arancelarios parciales para nuestros productos, si lo harán en esta oportunidad, ya sea al momento de la entrada en vigor o una vez que se hayan completado los respectivos cronogramas de desgravación. Se trata de productos donde Reino Unido había tenido una postura tradicionalmente proteccionista y que al mismo tiempo son de alto interés comercial para Chile, destacan en este sentido filetes de salmón ahumado, leche en distintos formatos, yogurt, mantequilla, carnes, aceitunas, brócoli, maíz, frambuesas congeladas, frutillas congeladas, moras congeladas, trigo para siembra, avena, arroz, quinoa, harina de avena, aceite de oliva, pastas rellenas con carne, cerezas en conserva, mermeladas de fruta, jugo de naranja, jugo de pomelo, jugo de limón, jugo de cranberries, agua mineral saborizadas y bebidas en base a soya, por mencionar algunos.

Acceso preferencial bajo sistema de cuotas: Asimismo, hay 67 líneas arancelarias adicionales que en el acuerdo bilateral (AA) tienen cuotas arancelarias y que en la Comisión del Tratado Integral y Progresista de Asociación también dispondrán de este mecanismo para ingresar al mercado británico, las cuales corresponden a carne bovina, porcina y de pollos. Estos productos nacionales podrán así complementar ambas cuotas en caso de ser necesario para ingresar bajo tratamiento arancelario preferencial al Reino Unido. En cuanto a los contingentes arancelarios, Chile obtuvo participación en cuotas plurilaterales⁴ para:

Bovino: 2.600 toneladas, que crecen hasta 13.000 toneladas en 10 etapas anuales. Chile cuenta actualmente con 510 toneladas libres de arancel en el AA Chile-UK.

Cerdo: 10.000 toneladas, que crecen hasta 55.000 toneladas en 10 etapas anuales. Chile cuenta con 1.748 toneladas libres de arancel en el AA Chile-UK.

Pollo: 2.000 toneladas, que crecen hasta 10.000 toneladas en 10 etapas anuales. Chile cuenta actualmente con 12.089 toneladas libres de arancel en el AA Chile-UK.

³ Códigos arancelarios en la versión 2017 del arancel aduanero de Reino Unido (SA 2017)

⁴ Significa que estas cuotas son comunes para miembros del bloque y su administración se realiza de acuerdo con la legislación interna del Reino Unido.

RESUMEN SITUACIÓN COMPARADA OFERTAS REINO UNIDO EN CPTPP VS AA, SEGÚN LÍNEAS ARANCELARIAS, CIFRAS EN US\$ MILLONES

Situación CPTPP/AA	N° líneas	%	Importaciones Reino Unido							
			Chile 2020	%	Chile 2021	%	Mundo 2020	%	Mundo 2021	%
Arancel 0% en AA	8.561	90,2%	596,9	88,9%	603,0	92,8%	589.480	95,3%	648.444	95,6%
Mejorada en CPTPP Arancel 0%	866	9,1%	63,7	9,5%	45,1	6,9%	23.372	3,8%	24.022	3,5%
Mejorada en CPTPP Cuotas adicionales	67	0,7%	11,0	1,6%	1,4	0,2%	6.021	1,0%	6.009	0,9%
Total	9.494	100%	671,5	100%	649,5	100%	618.873	100%	678.475	100%

Elaboración: Departamento de Información Comercial y Análisis de Datos, Dirección de Estudios, en base a cálculos de listas de desgravación proporcionados por la División de Acceso a Mercados, SUBREI y con cifras de TradeMap.

EJEMPLOS DE MEJORAMIENTO ARANCELARIO EN CPTPP VS BILATERAL PARA CHILE

A continuación, se muestran algunos ejemplos de los beneficios en el marco del bloque otorgados por Reino Unido para productos chilenos, tanto con exportaciones actuales como para productos con potencial exportador, ya sea en el corto o mediano plazo:

- **Carne ovina y caprina:**
 - Arancel general: 12.00% + 196.00 GBP/100kg
 - Bilateral: cuota arancelaria con arancel 0%
 - CPTPP: Arancel 0% al momento de entrar en vigor
 - Principales regiones beneficiadas: Magallanes
- **Carne de pavo:**
 - Arancel general: 71.00 GBP/100kg
 - Bilateral: cuota arancelaria con arancel 0%
 - CPTPP: Arancel se dismantela en 10 años
 - Principales regiones beneficiadas: O'Higgins, Valparaíso, Metropolitana
- **Filetes de salmón ahumado:**
 - Arancel general: 12%
 - Bilateral: Cuota arancelaria con arancel 0%
 - CPTPP: Arancel se dismantela en 5 años
 - Principales regiones beneficiadas: Los Lagos, Aysén, Magallanes.
- **Leche en polvo:**
 - Arancel general: 113.00 GBP/100kg
 - Bilateral: Excluido
 - CPTPP: Arancel se dismantela en 5 años
 - Principales regiones beneficiadas: Los Ríos, Metropolitana, Maule

- **Quesos:**
 - Arancel general: 126.00 GBP/100kg
 - Bilateral: Cuota arancelaria con arancel 0%
 - CPTPP: Arancel se dismantela en 11 años
 - Principales regiones beneficiadas: Los Ríos, Los Lagos, Maule

- **Ajos frescos:**
 - Arancel general: 8.00% + 100.00 GBP/100kg
 - Bilateral: Cuota arancelaria con arancel 0%
 - CPTPP: Arancel 0% al momento de entrar en vigor
 - Principales regiones beneficiadas: Valparaíso, Metropolitana, O'Higgins

- **Frutillas, frambuesas y moras, congeladas:**
 - Arancel general: 20.00% + 7.00 GBP/100kg
 - Bilateral: Excluidas o arancel fijo
 - CPTPP: Arancel 0% al momento de entrar en vigor
 - Principales regiones beneficiadas: Bío Bío, Maule, Ñuble, Metropolitana

- **Quinua:**
 - Arancel general: 30.00 GBP/1000kg
 - Bilateral: Arancel fijo
 - CPTPP: Arancel 0% al momento de entrar en vigor
 - Principales regiones beneficiadas: Metropolitana, O'Higgins, Valparaíso

- **Granos aplastados o en copos de avena:**
 - Arancel general: 152.00 GBP/1000kg
 - Bilateral: Cuota arancelaria con arancel 0%
 - CPTPP: Arancel se dismantela en 5 años
 - Principales regiones beneficiadas: Bío Bío, La Araucanía, Ñuble

- **Malta tostada:**
 - Arancel general: 127.00 GBP/1000kg
 - Bilateral: Excluido
 - CPTPP: Arancel se dismantela en 5 años
 - Principales regiones beneficiadas: Metropolitana

- **Aceite de oliva, extra virgen:**
 - Arancel general: 104.00 GBP/100kg
 - Bilateral: Excluido
 - CPTPP: Arancel 0% al momento de entrar en vigor
 - Principales regiones beneficiadas: Coquimbo, Maule, Metropolitana, Valparaíso, O'Higgins

- **Chocolates en barras o tabletas, sin rellenar:**
 - **Arancel general:** 8%
 - **Bilateral:** Cuota arancelaria con arancel 0%
 - **CPTPP:** Arancel 0% al momento de entrar en vigor
 - **Principales regiones beneficiadas:** Metropolitana, Valparaíso, Maule, Los Lagos

- **Galletas dulces:**
 - **Arancel general:** 8%
 - **Bilateral:** Cuota arancelaria con arancel 0%
 - **CPTPP:** Arancel 0% al momento de entrar en vigor
 - **Principales regiones beneficiadas:** Maule, Metropolitana, Valparaíso



Departamento de Información Comercial y Análisis de Datos



DIRECCIÓN DE ESTUDIOS

